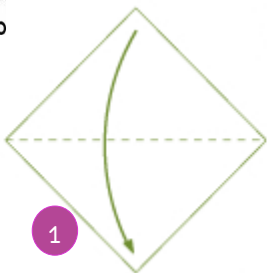
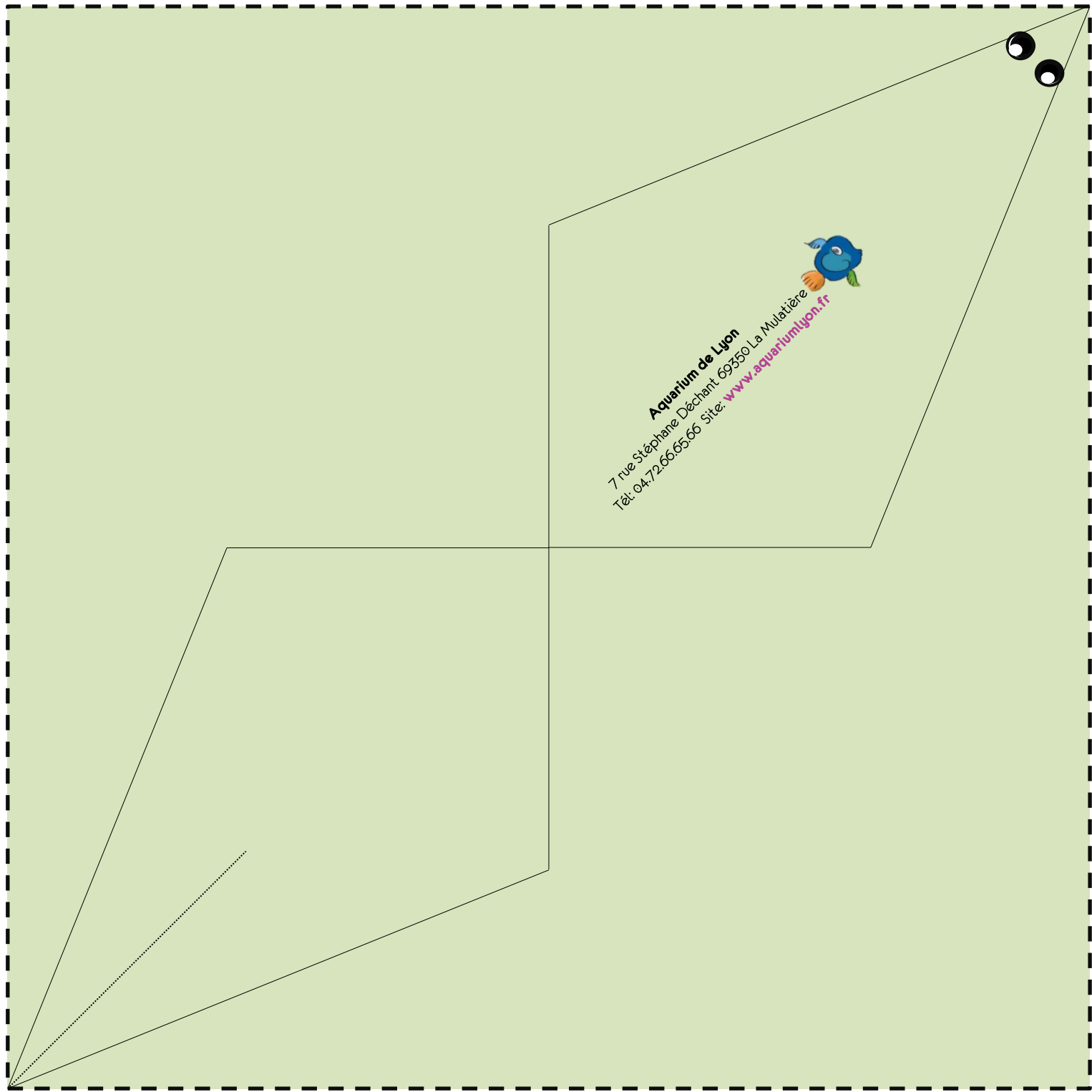


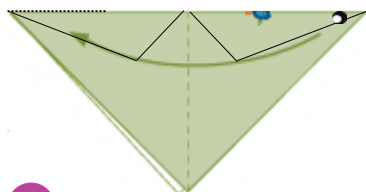


Niveau 1 :
LA TORTUE



1

Pliez l'envers de la feuille (côté blanc) en deux, selon les pointillés.



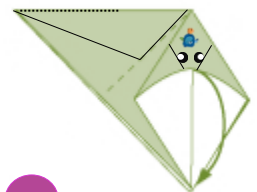
2

Pliez de nouveau la feuille en deux, de façon à joindre les 2 autres coins opposés.



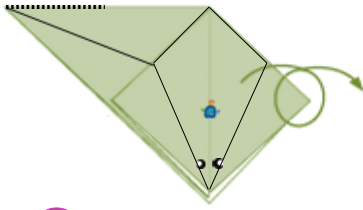
3

Marquez un dernier pli. Puis ouvrez la feuille en suivant le pli nouvellement formé.



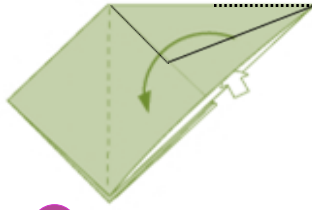
4

Ouvrez la feuille.



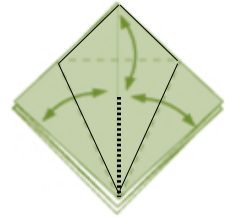
5

Obtenez un carré puis retournez la feuille.



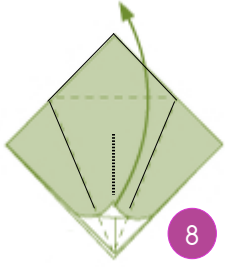
6

Recommencez les étapes 3 et 4.




7

Positionnez la feuille comme ci-dessus. Rabattez les côtés de la feuille jusqu'au pli central, puis réalisez un troisième pli en haut de la feuille de façon à former un triangle. Dépliez le tout.



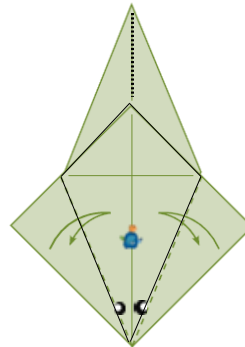
8

Ouvrez la feuille en vous aidant des marques réalisées lors de l'étape 7.



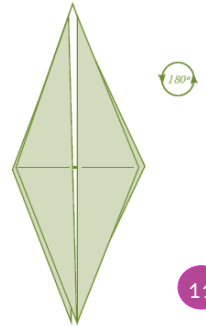
9

Obtenez un losange. Retournez la feuille.



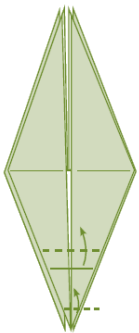
10

Réalisez de nouveau les étapes 7 et 8.



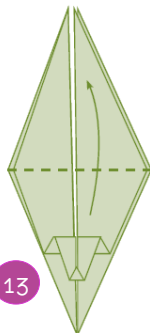
11

Faites pivoter la feuille à 180°



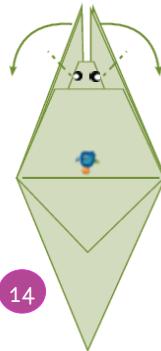
12

Pliez la feuille selon les pointillés puis effectuez un troisième pli dans l'autre sens (trait plein).

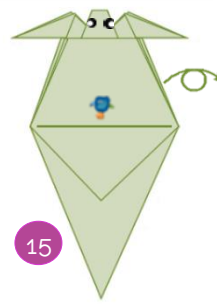


13

Rabattez la feuille selon les pointillés. Obtenez le corps de la tortue. Pliez les pattes avant.




14



15

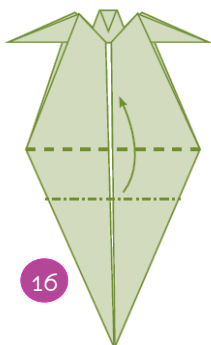
Retournez la feuille.



19

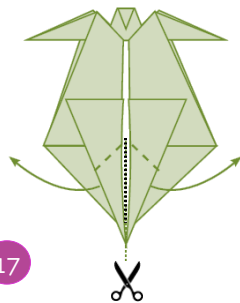
Vous obtenez un origami de tortue ! Il ne reste plus qu'à la customiser...

À vous de jouer !



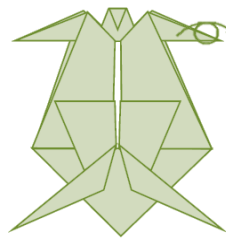
16

Pliez le dessous de la tortue en 2 puis effectuez un second pliage de façon à obtenir les pattes arrières.



17

Découpez la feuille selon les pointillés puis pliez chaque patte de façon à les rendre visibles une fois la tortue retournée.



18

Retournez le tout.

Exemple : LA TORTUE DE FLORIDE

Nom scientifique : *Trachemys scripta elegans*


Famille : Emydidae.

Age max : 50 ans.

Taille max : 30cm

Poids max : 3kg

Origine géographique : Amérique du Nord



Anecdote : Elle est facilement identifiable par les taches uniques de couleur rougeâtre qu'elle a sur ses tempes. Malgré son nom commun, cette tortue d'eau douce n'est pas uniquement présente en Floride mais est très répandue dans une partie de l'Amérique du Nord ainsi qu'en Amérique du Sud.

Bac des tortues (Salle 2 : eaux douces tropicales)



Viens vite nous retrouver à l'Aquarium de Lyon !



www.aquariumlyon.fr